

Petitor Pure Shine LED / UV

プチトル ピュアシャイン LED

取扱説明書



この度は、本製品をお買い上げいただきまして誠にありがとうございます。
この取扱説明書をよくお読みの上、ご使用ください。
なお、本書の末尾に保証書が付いていますので大切に保管してください。

ご使用前に必ずお読みください。

警告

- 本製品は強力な紫外線を照射しますので、UV-LEDの光源を覗き込んだり、直視したり目に当てないでください。目を傷めるおそれがあります。(鏡や反射板等による反射光にもご注意ください。)
- ジェルネイル硬化以外の用途では使用しないでください。
- 本品の破損、故障、変形、コードの断線など不具合がある場合は、ご使用を中止してください。
- 万一、煙や異臭、異常加熱等が発生した場合は、直ちに本体の電源を切り、ご使用を中止してください。
- 電源アダプターのコードを引っ張ったり、濡れた手でプラグ部分を触らないでください。
- ストーブ等高温になる場所で本品や電源アダプターを使用したり放置したりしないでください。
- 濡れた手でのご使用や、水気及びホコリ等が付着したままのご使用はお避けください。
- 本品は防水仕様ではありません。浴室など湿気の多い場所では絶対に使用しないでください。やけどや感電、故障のおそれがあります。
- 万一、皮膚や爪に異常が見られた場合は、本品を中止して医師に相談してください。
- 小さなお子様の手の届かない場所で使用、保管してください。
- 本品の分解、改造・お客様ご自身による修理などは絶対にしないでください。本品及び付属品の故障、破損の原因になります。これらが起因する本品や付属品のトラブルに関しては保証対象外となり、当社は責任を負いかねます。

注意

- 落としたり、叩いたり強いショックを与えないでください。
- 本品の水洗いはしないでください。汚れた場合は、硬く絞った濡れ布巾でやさしく拭いてください。ベンジン、シンナー等の溶剤類で拭かないでください。
- 上記の注意・警告に従わない場合など、誤ったご使用・分解・改造・お客様ご自身による修理等をされた際の怪我、故障、破損等につきましては保証対象外となり、当社では一切その責任を負いかねます。

保証期間内の修理について

保証期間内の修理につきましては、修理費用無償にて対応させていただきます。

受注番号または注文番号 氏名 購入商品 購入からの期間 故障状況

上記の項目を添えて、お電話またはメールにてご連絡ください。

E-mail: support@kireido.com

固定電話: 0120-09-5121 携帯・スマートフォン: 050-4560-1423

※ご使用回数に関わらずご購入から3ヵ月以上経過した場合は、修理品の往復送料をお客様にご負担いただきます。

※保証期間終了後は、診断をして修理できる場合はご要望により有償にて修理させていただきます。

※その他ご不明な点がございましたらご連絡ください。

返送先

〒231-0045

神奈川県横浜市中区伊勢佐木町2-66 満利屋ビル5F
株式会社ビューティフルエンジェル 修理係

【保証書】

※本体以外の付属品は消耗品の為、保証対象外となります。

本書は本書記載内容で修理を行うことをお約束するものです。
お買い上げ日から下記期間中に故障が発生した場合は、本書ご提示の上、修理を依頼してください。

〈修理規約〉

1. 取扱明書に従った正常な使用状況で故障した場合は修理対応致します。
2. 保証期間内に故障して修理をお受けになる場合は、商品と本書をご提示の上、ご依頼ください。
3. 次のような場合には、保証期間内でも有償になります。
 - a. 使用上の誤り及び不当な修理や改造による故障及び損傷。
 - b. お買い上げ後の移動、落下や輸送上の故障。
 - c. 火災、地震、落雷その他の天災地変、公害や異常電圧による故障及び損傷。
 - d. 本書の提示がない場合。
 - e. 本書にお客様名、お買い上げ日の記入がない場合、あるいは字句を書き換えられた場合。
4. 本書は、日本国内においてのみ有効です。

■品番: ■品名: Petitor Pure Shine LED / UV
■修理保証期間: 販売日から1年間(ご使用回数に関わらず)
■お客様名: _____
■ご住所: _____
■受注番号: _____

販売店: 株式会社ビューティフルエンジェル
販売日付: 年 月 日 印

●通信販売の場合、お客様情報やご購入履歴を店舗にて管理している為「お買い上げ日」「店舗印」の記載が無くても問題ございません。
ただし、お問い合わせや修理ご依頼の際に「受注番号」が必要となりますので、お手数ですがお客様ご自身で「受注番号」を書き留めていただきますようお願い申し上げます。

●この保証書は本書に明記した期間、条件のもとにおいて修理をお約束するものです。(本体のみ)従って、この保証書

によってお客様の法律上の権利を制限するものではありませんので、保証期間経過後の修理について不明な場合は、当社までお問い合わせください。

Petitor Pure Shine 機能紹介

分かりやすいボタン操作

電源ボタンの他に秒数ごとに独立したボタンを配置。
使いたい機能のボタンを押すだけの簡単操作が可能です。

照射時間選択OK

状況によって照射時間を5秒・30秒・60秒から選べます。

自動センサー搭載

照射時間を設定しなくても、手を入れるだけで自動的にライト
が点灯します。
120秒で自動的に消灯します。

明るさ調整機能搭載(カウントアップモードのみ)

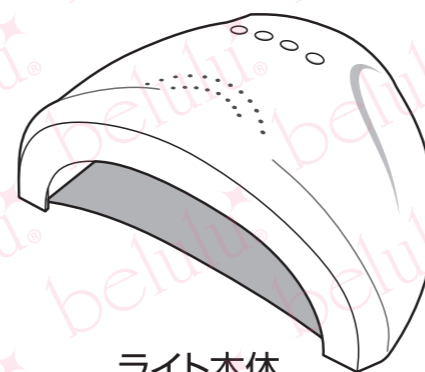
「明るめ(48W)」 「暗め(24W)」の2種類の照射レベルを選択できます。
初めての方や熱さに弱い方は暗めを選ぶ等の調節が可能です。

ドーム部分の取り外し可能

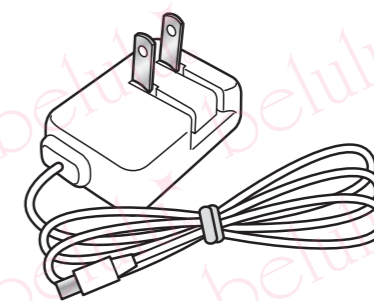
ドーム部分を取り外すことで、手で持つ時のフットネイルやライト内部
の掃除がしやすく便利です。

セット内容と製品仕様

※製品仕様や外観、セット内容等は予告無く変更になる場合があります。



ライト本体

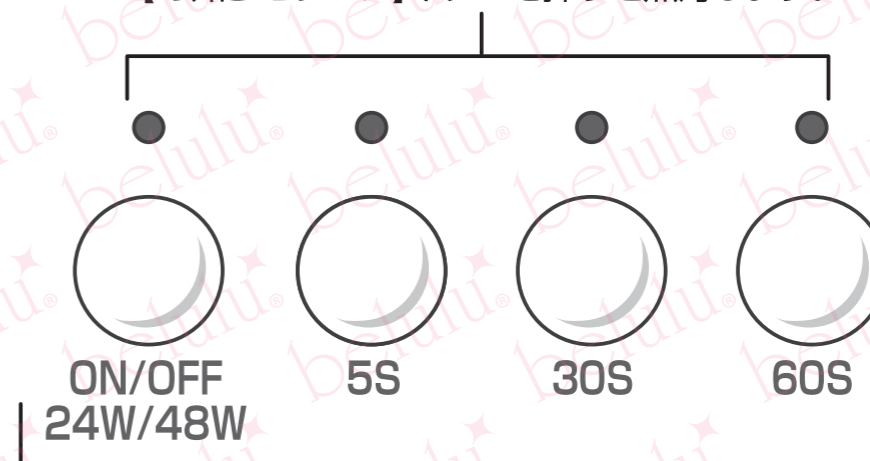


電源ケーブル

【本体仕様】

サイズ：高さ8.5×幅19×奥行15mm
重量：約600g
最大48W
入力：100~240V 50/60Hz 出力：DC12V

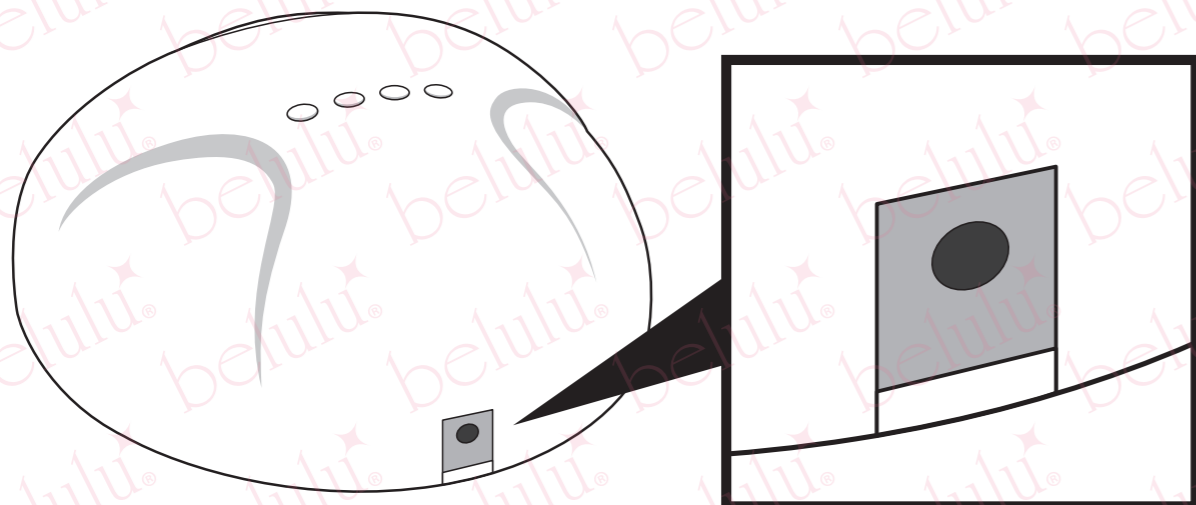
【お知らせランプ】ボタンを押すと点灯します。



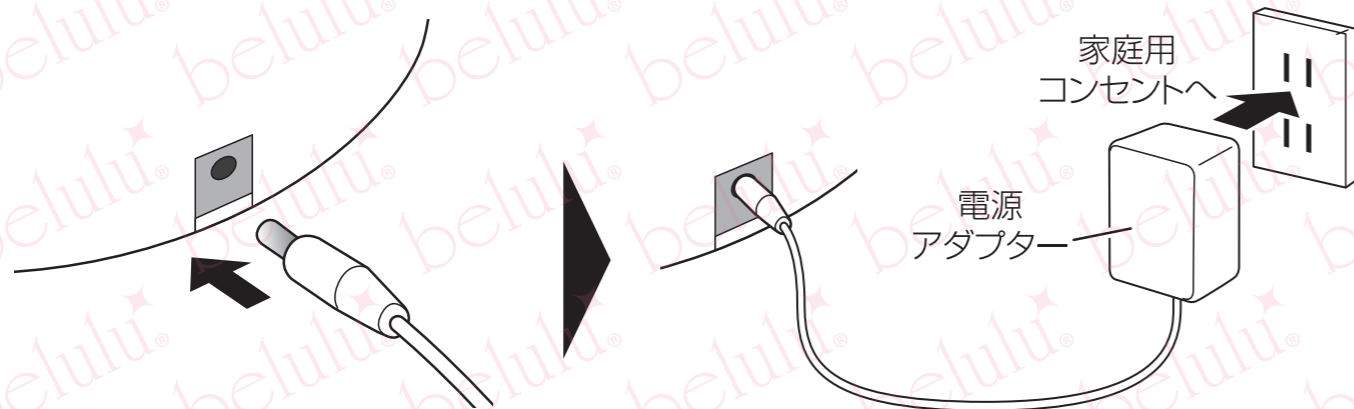
【操作ボタン】

明るさ調節ボタンと、秒数ごとの3種のボタン

通電方法



本体背面(照射口の反対側)にケーブル差込み口があります。



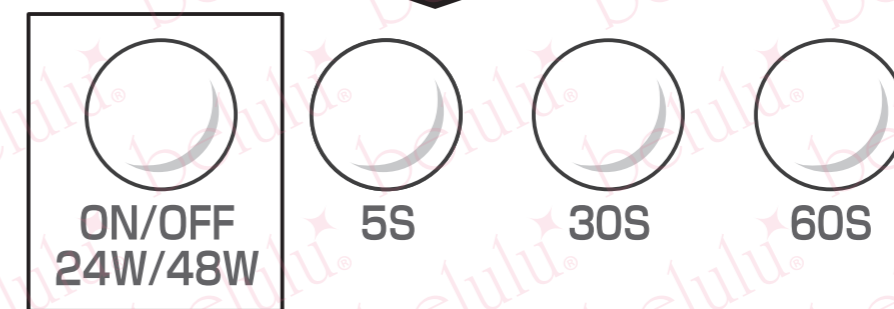
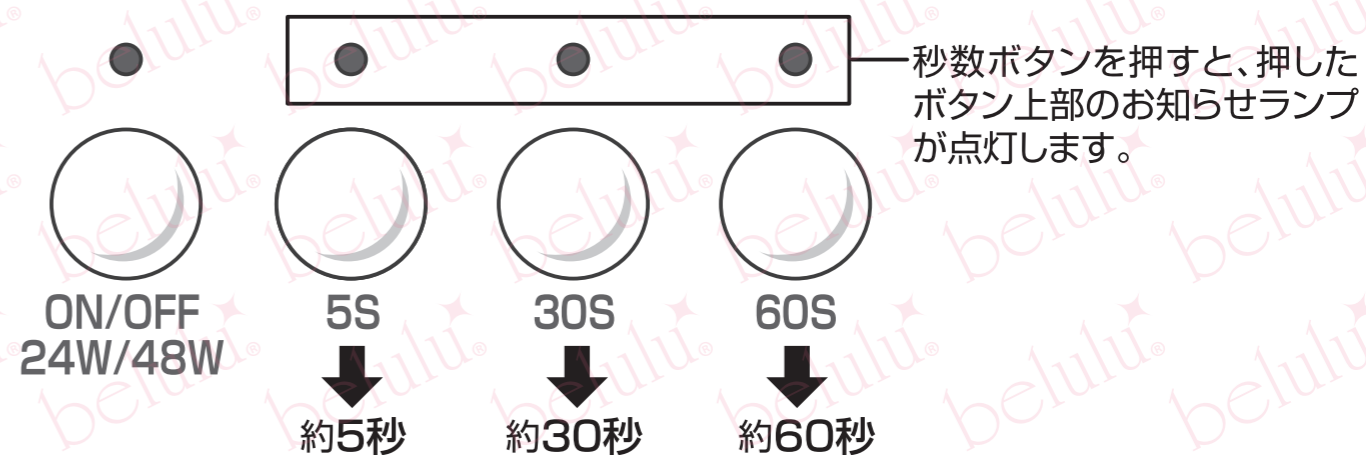
電源ケーブルのプラグを本体のケーブル差込口に差し込みます。

電源ケーブルのアダプター家庭用コンセント差し込みます。

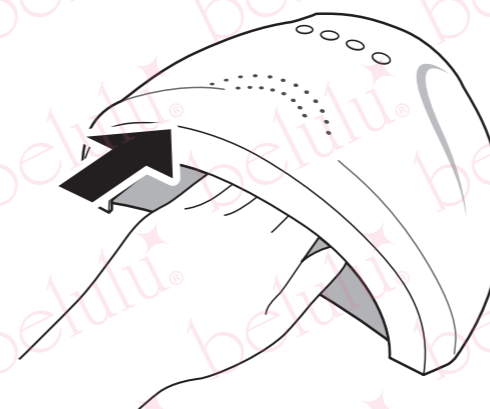
正しく接続し通電されると、操作ボタン上部のお知らせランプが点灯します。
※通電のみしている状態です。この時点ではLEDは点灯しません。

秒数を設定して照射する

約5秒・約30秒・約60秒からお好きな照射時間を選べます。
照射したい時間のボタンを押してください。



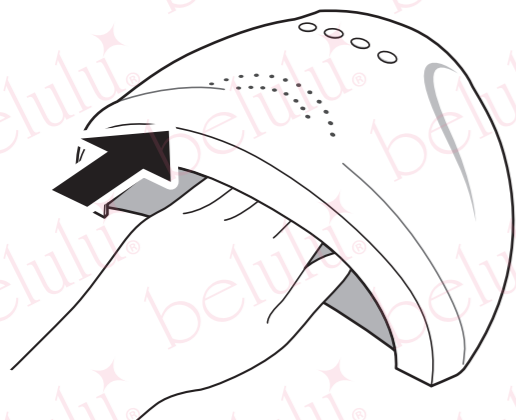
ライト点灯中にON/OFFボタンを2秒以上長押しすることにより、48W(明るい)と24W(暗い)を切り替えることができます。



ライトの奥まで手をしっかり入れてください。
カウントダウンモードはボタンを押した時点で照射が開始されます。
すぐに手を入れるか、あらかじめ手を入れた状態でボタンを押してください。

自動センサーによる照射

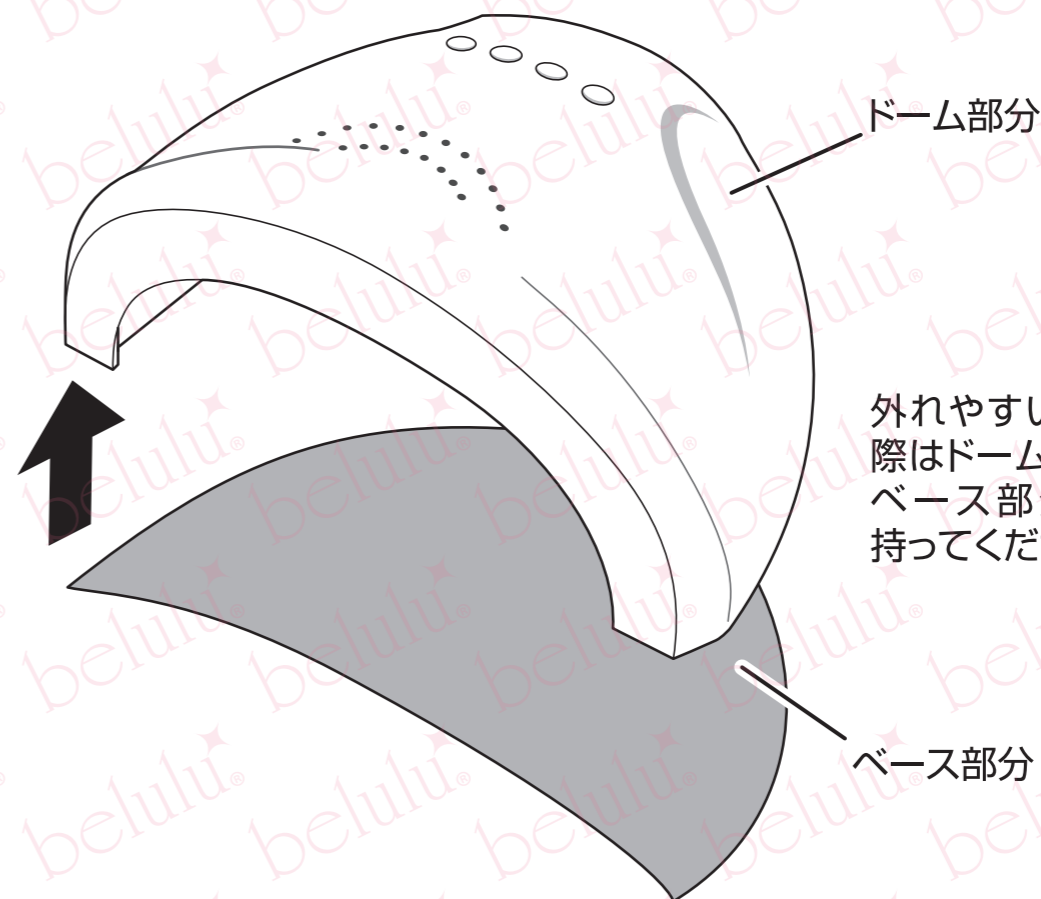
約120秒照射で、好きなタイミングで手の出し入れが可能です。



ケーブルを接続し通电した状態で、ライトの奥まで手を入れてください。
センサーにより自動的に照射が始まります。
手をライトから出すと消灯します。
尚、手を入れている・入っていないに関わらず、約120秒で自動的に消灯します。

ライト上部の取り外し

ライト上部のドーム部分を取り外すことができるため、フットネイルやお手入れの際に便利です。



外れやすいため、持ち運びの際はドーム部分のみを持たずベース部分を支えるように持ってください。

ご使用後

- 必ず電源ケーブルを抜いてください。
- 汚れた場合は、ウェットティッシュ等できれいに拭き取った後乾拭きして清潔にしてください。
※シンナー・ベンジン等の溶剤類は使用しないでください。
※防水ではありませんので、水洗いはしないでください。
- 清潔を保つため箱等に入れ、ゴミやホコリ、直射日光や高温多湿を避け、お子様の手が届かない場所に保管してください。