

本書は本書記載内容で修理を行うことをお約束するものです。
お買い上げ日から、上記期間中に故障が発生した場合は、本書ご提示の上、修理を依頼してください。

〈修理規定〉

1. 取り扱い説明書に従った正常な使用状況で故障した場合には、修理対応致します。
2. 保証期間内に故障して無料修理をお受けになる場合は、商品と本書をご提示の上、ご依頼ください。
3. 次のような場合には、保証期間内でも有料になります。
 - a. 使用上の誤り及び不当な修理や改造による故障及び損傷。
 - b. お買い上げ後の移動、落下や輸送上の故障。
 - c. 火災、地震、落雷その他の天災地変、公害や異常電圧による故障及び損傷。
 - d. 本書の提示がない場合。
 - e. 本書にお客様名、お買い上げ日の記入がない場合、あるいは字句を書き換えられた場合。
4. 本書は、日本国内においてのみ有効です。

【保証書】※ケーブルは消耗品の為、保証対象外です。

■品番: ■品名:UV・LEDライト Petitor Wing LED 6W

■保証期間:販売日から6ヶ月

■お客様名: _____

■ご住所: _____

■受注番号: _____

販売店:株式会社ビューティフルエンジェル 販売日付: 年 月 日印

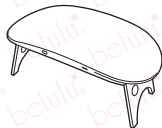
- 通信販売の場合、お客様情報やご購入履歴を店舗にて管理している為「お買い上げ日」「店舗印」の記載が無くても問題ございません。
ただし、お問い合わせや修理ご依頼の際に「受注番号」が必要となりますので、お手数ですがお客様ご自身で「受注番号」を書き留めていただきますようお願い申し上げます。
 - この保証書は本書に明記した期間、条件のもとにおいて修理をお約束するものです。(本体のみ)従って、この保証書によってお客様の法律上の権利を制限するものではありませんので、保証期間経過後の修理について不明な場合は、当社までお問い合わせください。
- 保証期間中の修理などアフターサービスについてご不明な点がございましたら、下記までお問い合わせください。

E-mail:support@kireido.com TEL:0120-48-6301

〒221-0801 神奈川県横浜市神奈川区神大寺2-29-25 謙泰ビル

株式会社ビューティフルエンジェル 修理係

Petitor® Wing LED 6W



この度は、本製品をお買い上げいただきまして誠にありがとうございます。
この取扱説明書をよくお読みの上、ご使用ください。
なお、本書の末尾に保証書が付いていますので大切に保管してください。

ご使用前に必ずお読みください。

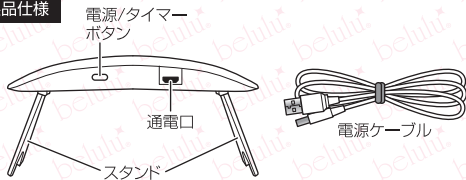
△
警
告

- 本品は強力な紫外線を照射しますので、UV-LEDの光源を覗き込んだり、直射したり目に当てないでください。目を傷めるおそれがあります。(鏡や反射板等による反射光にもご注意ください。)
- ジェルネイル硬化以外の用途では使用しないでください。
- 本品の破損、故障、変形、コードの断線など不具合がある場合は、ご使用中を中止してください。
- 万一、煙や臭い、異常加熱等が発生した場合は、直ちに本体の電源を切り、ご使用を中止してください。
- 電源ケーブルを引っ張ったり、濡れた手でコネクタ部分を触らないでください。
- ストーブ等高温になる場所で本品を使用したり放置したりしないでください。
- 濡れた手でのご使用や、水気及びホコリ等が付着したままのご使用はお避けください。
- 本品は防水仕様ではありません。水洗いをしたり、浴室など湿気の多い場所では絶対に使用しないでください。やけどや感電、故障のおそれがあります。
- 万一、皮膚や爪に異常が見られた場合は、本品を中止して医師に相談してください。
- 小さなお子様の手の届かない場所で使用、保管してください。●本品の分解、改造などは絶対にしないでください。本品及び付属品の故障、破損の原因になります。これらが起因する本品や付属品のトラブルに関しましては保証対象外となり、当社は責任を負いかねます。

△
注
意

- 落としたり、叩いたり強いショックを与えないでください。
- 本品の水洗いはしないでください。汚れた場合は、硬く絞った濡れ布巾でやさしく拭いてください。ペンシン、シンナー等の溶剤類で拭かないでください。
- 上記の注意・警告に従わない場合など、誤ったご使用・分解・改造をされた際の怪我、故障、破損等に関しましては保証対象外となり、当社では一切その責任を負いかねます。

製品仕様

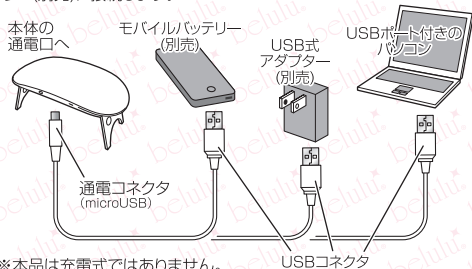


- ◇UV波長:365nm~405nm
- ◇サイズ:縦67×幅131×照射面までの高さ4.5cm(スタンドを立てた状態)
- ◇本体重量:約49g

- ※硬化時間は使用するジェルによって異なります。
- ※LED対応のジェルをご使用ください。
- ※使用するジェルの波長を確認してください。

電源のとり方

電源ケーブルの通電コネクタを本体の通電口へ、USBコネクタをUSBポート付きのPCやUSB式アダプター(別売)、モバイルバッテリー(別売)に接続します。

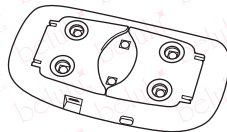


※本品は充電式ではありません。

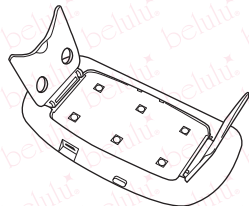
ご使用方法

- スタンドは折りたたみ式です。開いて立てても、閉じた状態でライトを手にもって、お好みでご使用いただけます。

スタンドを折りたたんだ状態



スタンドを開いた状態



- 45秒タイマー
本体側面の電源/タイマーボタンを押すと、ライトが点灯し、約45秒後に自動で消灯します。
- 60秒タイマー
電源/タイマーボタンを**長押し**の場合、約60秒後に自動で消灯します。
- 手動消灯(45秒以下/60秒以下の場合)
点灯中に本体側面の電源/タイマーボタンを押すと、ライトが消灯します。

45秒以上/60秒以上の点灯時間でご使用いただくことはできません。必ず45秒または60秒で、自動で消灯します。

- 300秒以上の連続使用はお避けください。故障につながる場合があります。
- ご使用後は電源を切り、電源ケーブルを抜いてください。
- 本品は防水ではないため、水洗いしないでください。汚れた場合は、硬く絞った濡れ布巾でやさしく拭いてください。※ベンジン、シンナー等の溶剤類で拭かないでください。