

I/Oロックループ I/O LOCK LOOP

For AC power plug/ USB plug/ AC/DC pin jack

I/Oロックループは、プラグを押えるマジックフッカー®付面ファスナー（正面左側凹、右側凸面）で構成されています。特注となりますが、面ファスナーの色・長さを変更することが可能です。

The I/O LOCK LOOP consists of a Velcro-type fastener with a Magic Hook to hold the plug. By special order, it is also possible to change the color and length of the fastener.



■型式 Model

TLB-01

100V・200V 電源（サーバ、デスクトップ PC、測定器等）
Ideal for 10V and 200V servers, desktop PCs and measuring instruments

TLB-02

USB HDMI（デスクトップ PC、測定器等）
Ideal for USB, desktop PCs and measuring instruments.

TLB-03

AC/DC PIN ジャック等 小型プラグ（ルータ、ハブ、小型測定器等）
Ideal for AC/DC jacks, routers, hubs and small measuring instruments.

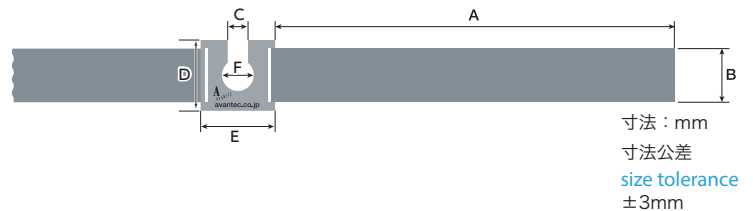
■構成部品 Components

マジックフッカー®付面ファスナー：アルミ材+ナイロン(黒)【1個】
Velcro fastener with Magic Hook: aluminum + nylon (black) (1pcs)

■寸法 Size

	A	B	C	D	E	F
TLB-01	800mm	30mm	10mm	39mm	43mm	16φ
TLB-02	500mm	25mm	5mm	31mm	30mm	10φ
TLB-03	250mm	16mm	3.5mm	22mm	24mm	8φ

●マジックフッカー®付面ファスナー




■装着例 Practical applications



●TLB-01
AC100V+ デスクトップ PC
AC100V+DesktopPC



●TLB-02
USB-TypeA+ デスクトップ PC
USB-TypeA+DesktopPC

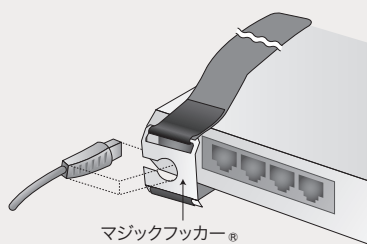


●TLB-03
USB-TypeA・AC/DC ピンジャック+ハブ
USB TypeA・AC/DC PINjack+HUB

●取り付け方法

How to attach

- ① 面ファスナーのマジックフッカー®に、コネクタを差込みます。
Insert connector into metal Magic Hook.



- ② コネクタを機器に挿入し、面ファスナーを巻き付け、面ファスナー同士を合わせます。
Insert connector into device and wrap around to tighten fastener.

